



ВЕСТНИК **Управления образования**



**Показатели работы
образовательных организаций
в 2022-2023 учебном году**

(Информационно-аналитические
и статистические данные)

Выпуск №22

Администрация ЗАТО Северск
Управление образования

**Вестник Управления образования
Выпуск № 22**

Показатели работы
образовательных организаций
в 2022-2023 учебном году

(информационно-аналитические
и статистические данные)

Северск 2023

Показатели работы образовательных организаций в 2022-2023 учебном году (Информационно-аналитические и статистические данные) // Образовательный вестник: Вып. № 22/ под общей ред. начальника Управления образования Администрации ЗАТО Северск О.А. Кулешовой – Северск, 2023 г.– 41 с.

Информационно-аналитические и статистические данные подготовлены специалистами Управления образования Администрации ЗАТО Северск и сотрудниками МАУ ЗАТО Северск «РЦО» на основе данных, предоставленных образовательными организациями ЗАТО Северск.

Подготовили:

О.А. Кулешова – начальник Управления образования Администрации ЗАТО Северск

Л.Ю. Ковалева – к.п.н., начальник отдела развития образования, мониторинга и защиты прав детей

А.А. Довгалева – заместитель директора МАУ ЗАТО Северск «РЦО»

Компьютерный набор:

Л.В. Широкова – специалист по связям с общественностью МАУ ЗАТО Северск «РЦО»

Компьютерный дизайн:

Л.В. Широкова – специалист по связям с общественностью МАУ ЗАТО Северск «РЦО»

Содержание

I. Сеть муниципальных образовательных организаций ЗАТО Северск	6
II. Показатели работы образовательных организаций	
в 2022-2023 учебном году	6
2.1. Муниципальные дошкольные образовательные организации (МДОО)	6
2.1.1. Сеть МДОО	6
2.1.2. Количество воспитанников в МДОО и в подразделениях МОО на 01.01.2023	7
2.1.3. Количественный и качественный состав педагогических и руководящих работников МДОО и подразделений МОО	9
2.2. Муниципальные общеобразовательные организации (МОО)	10
2.2.1. Сеть МОО	10
2.2.2. Количество обучающихся в МОО	10
2.2.3. Количественный и качественный состав педагогических и руководящих работников МОО	12
2.2.4. Состояние здоровья обучающихся МОО	13
2.2.5. Профильное обучение в общеобразовательных организациях ЗАТО Северск	14
2.2.5.1. Профильное обучение в 2022-2023 учебном году	14
2.2.5.2 Организация профильного обучения в соответствии с ФГОС СОО	15
2.2.5.3 Информация о реализации программ профильного образования в общеобразовательных организациях ЗАТО Северск в 2022-2023 учебном году	16
2.2.5.4 Информация о распределении обучающихся по профилям обучения в общеобразовательных организациях ЗАТО Северск в 2022-2023 учебном году	16
2.2.6. Информация о выпускниках общеобразовательных организаций, освоивших программы основного общего и основного среднего образования в 2022-2023 учебном году	17
2.2.6.1 Формы сдачи государственной итоговой аттестации выпускниками общеобразовательных организаций	17
2.2.6.2 Сведения о количестве обучающихся, которые по итогам 2022-2023 учебного года были условно переведены в следующий класс	18
2.2.6.3 Информация об обучающихся МОО, оставивших общеобразовательные организации в течение 2022-2023 учебного года	19
2.2.6.4 Информация о количестве медалистов	20
2.2.6.5 Результаты единого государственного экзамена 2022-2023 уч.год	22
2.2.7. Результаты участия школьников в олимпиадах	25
2.2.7.1 Итоги муниципального этапа всероссийской олимпиады школьников	25
2.2.7.2 Итоги регионального этапа всероссийской олимпиады школьников	26
2.2.7.3 Участники заключительного этапа всероссийской олимпиады школьников 2023 года	27
2.2.7.4 Муниципальный открытый интеллектуально-личностный марафон младших школьников «Первый шаг...»	27
2.2.7.5 Деятельность ММЦ «Навигатор» в 2022-2023 учебном году	28

2.2.7.6 Рейтинг ОУ по результатам городской спартакиады школьников за 2022-2023 учебный год.....	29
2.2.7.7 Итоги участия муниципальных образований Томской области в физкультурных мероприятиях, проводимых Департаментом общего образования Томской области в 2022 году	30
2.2.8. Информация о ходе оздоровительной кампании 2022-2023 учебного года в муниципальном образовании ЗАТО Северск по состоянию на 01.07.2023 г....	31
2.2.9. Деятельность «Юных инспекторов движения» (ЮИД)	31
2.2.9.1 Информация о принятых мерах, направленных на повышение эффективности безопасности дорожного движения с обучающимися образовательных организаций ЗАТО Северск.....	32
2.2.10. Численность участников отрядов ЮИД, ВВПОД «ЮНАРМИЯ»	33
2.2.11. Статистическая информация о деятельности Консультативно-диагностической службы МАУ ЗАТО Северск «РЦО» по результатам работы территориальной ПМПК за 2022-2023.....	33
2.3. Муниципальное бюджетное образовательное учреждение дополнительного образования детей (МБУ ДО)	34
2.3.1. Количество МБУ ДО.....	34
2.3.2. Изменение численности обучающихся по направленности образовательных программ	34
2.3.3. Количественный и качественный состав педагогических и руководящих работников МБУ ДО	35
III. Инновационная деятельность образовательных организаций	
ЗАТО Северск	36
3.1. Ресурсно-внедренческие центры инноваций	36
3.2. Информация о центрах гражданского и экологического образования	36
3.2.1. Центры гражданского образования ЗАТО Северск.....	36
3.2.2. Центры экологического образования ЗАТО Северск.....	36
IV. Профилактика социального сиротства и семейного неблагополучия	37
4.1. Реализация муниципальных социально-педагогических проектов профилактической направленности	37
V. Достижения в 2022-2023 учебном году	38

I. Сеть муниципальных образовательных организаций ЗАТО Северск

Таблица 1

№ п.п.	Виды образовательных организаций	Количество
1.	Дошкольные образовательные организации, в том числе структурные подразделения «Детский сад» и группы кратковременного пребывания при ОУ	22 3
2.	Общеобразовательные организации Из них: - лицеи - гимназия - школы - школа-интернат для обучающихся с ограниченными возможностями здоровья	18 3 1 13 1
3.	Организации дополнительного образования детей	1

II. Показатели работы образовательных организаций в 2022-2023 учебном году

2.1. Муниципальные дошкольные образовательные организации (МДОО)

2.1.1. Сеть МДОО

В ЗАТО Северск функционируют 20 бюджетных и 2 автономных муниципальных дошкольных образовательных учреждений, в том числе:

Таблица 2

ЦРР - детский сад	Детский сад
5	17
Городской округ	Внегородские территории
21	1
Структурные подразделения в городском округе	Структурные подразделения во внегородских территориях
2 (при МАОУ «СОШ № 76», МБОУ «СОШ № 87»)	1 (при МБОУ «Орловской СОШ»)

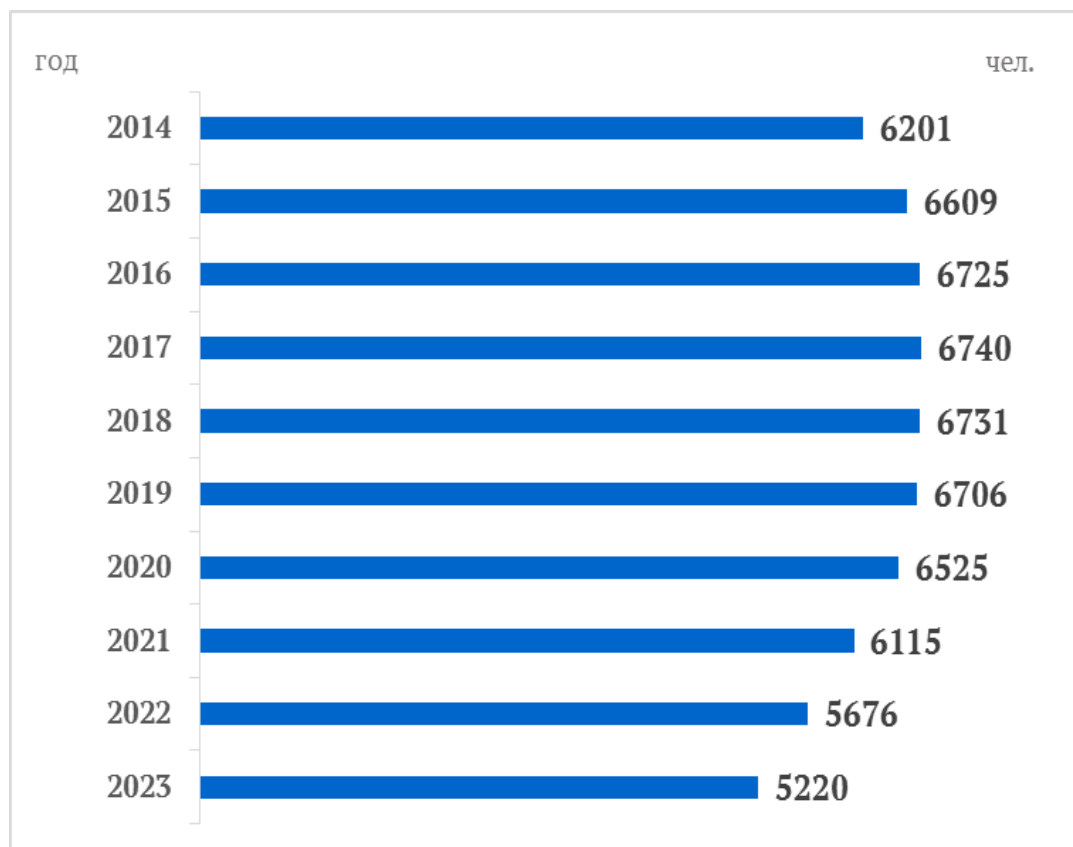
2.1.2. Количество воспитанников в МДОУ и в подразделениях МОУ на 01.01.2023

Таблица 3

МДОУ	Кол-во групп	из них		Кол-во детей	из них		Численность воспитателей, чел.
		раннего возраста	дошкольного возраста		раннего возраста	дошкольного возраста	
МАДОУ «Детский сад № 7»	8	1	7	112	17	95	16
МБДОУ «Детский сад № 11»	12	3	9	196	48	148	24
МБДОУ «Детский сад № 17»	12	2	10	187	38	149	25
МБДОУ «Детский сад № 20»	5	1	4	90	17	73	12
МБДОУ «Детский сад № 25»	19	3	16	271	47	224	40
МБДОУ «Детский сад № 27»	21	2	19	277	19	258	43
МБДОУ «Детский сад № 34»	15	3	12	236	51	185	30
МБДОУ «Детский сад № 37»	14	3	11	234	50	184	28
МБДОУ «Детский сад № 40»	13	2	11	191	36	155	27
МБДОУ «Детский сад № 44»	16	3	13	260	50	210	33
МБДОУ «Детский сад № 47»	12	2	10	156	30	126	26
МАДОУ «Детский сад № 48»	27	9	18	508	145	363	57
МБДОУ «Детский сад № 50»	15	4	11	318	77	241	30
МБДОУ «Детский сад № 52»	11	3	8	188	41	147	22
МБДОУ «Детский сад № 53»	11	3	8	202	50	152	22
МБДОУ «Детский сад № 54»	12	4	8	237	63	174	24
МБДОУ «Детский сад № 55»	11	3	8	203	47	156	24
МБДОУ «ЦРР-детский сад № 56»	12	4	8	230	59	171	24
МБДОУ «ЦРР-детский сад № 57»	10	3	7	171	34	137	20
МБДОУ «ЦРР-детский сад № 58»	13	5	8	288	136	152	27
МБДОУ «ЦРР-детский сад № 59»	13	5	8	282	126	156	27
МБДОУ «ЦРР-детский сад № 60»	13	5	8	270	74	196	28

№ МОУ	Кол-во групп	из них		Кол-во детей	из них		Численность воспитателей, чел.
		раннего возраста	дошкольного возраста		раннего возраста	дошкольного возраста	
МБОУ «Орловская СОШ»	2	1	1	20	9	11	3
МАОУ «СОШ № 76»	5	1	4	76	14	62	11
МБОУ «СОШ № 87»	2	0	2	17	0	17	1
ИТОГО	304	75	229	5220	1278	3942	624

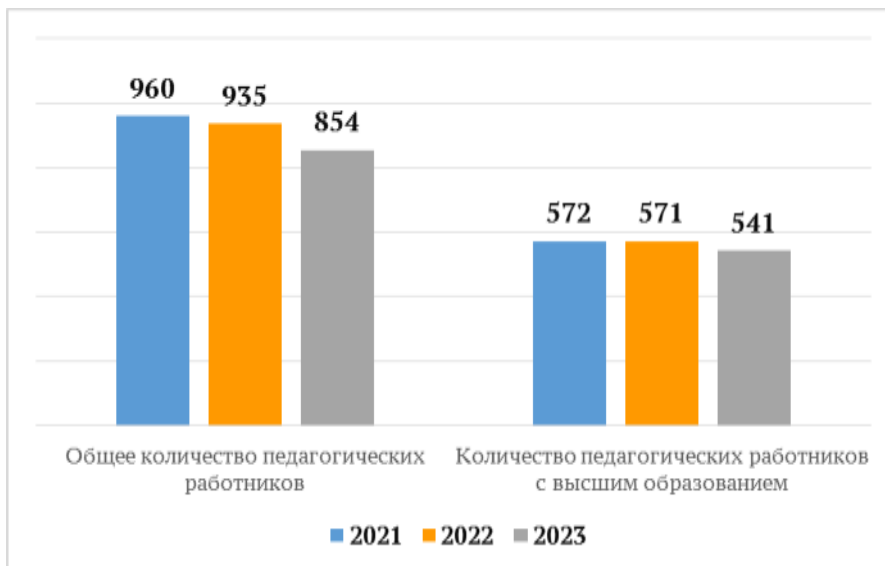
Изменение численности воспитанников в МДОУ



2.1.3. Количественный и качественный состав педагогических и руководящих работников МДОУ и подразделений МОУ

Таблица 4

Наименование образовательной организации	Общее количество педагогических работников	Количество педагогических работников до 35 лет		Количество работающих пенсионеров (по возрасту)		Количество педагогических работников, имеющих высшее образование	
		чел	%	чел	%	чел	%
МАДОУ «Детский сад № 7»	23	6	26,1	1	4,3	15	65,2
МБДОУ «Детский сад № 11»	33	4	12,1	5	15,2	14	42,4
МБДОУ «Детский сад № 17»	34	10	29,4	3	8,8	22	64,7
МБДОУ «Детский сад № 20»	18	4	22,2	4	22,2	14	77,8
МБДОУ «Детский сад № 25»	62	3	4,8	14	22,6	46	74,2
МБДОУ «Детский сад № 27»	68	3	4,4	13	19,1	46	67,6
МБДОУ «Детский сад № 34»	36	2	5,6	5	13,9	24	66,7
МБДОУ «Детский сад № 37»	37	7	18,9	3	8,1	26	70,3
МБДОУ «Детский сад № 40»	46	10	21,7	6	13,0	32	69,6
МБДОУ «Детский сад № 44»	46	10	21,7	1	2,2	25	54,3
МБДОУ «Детский сад № 47»	41	7	17,1	7	17,1	28	68,3
МАДОУ «Детский сад № 48»	72	2	2,8	22	30,6	43	59,7
МБДОУ «Детский сад № 50»	37	2	5,4	5	13,5	28	75,7
МБДОУ «Детский сад № 52»	30	5	16,7	8	26,7	21	70,0
МБДОУ «Детский сад № 53»	28	2	7,1	2	7,1	13	46,4
МБДОУ «Детский сад № 54»	31	8	25,8	5	16,1	18	58,1
МБДОУ «Детский сад № 55»	30	5	16,7	5	16,7	14	46,7
МБДОУ «ЦРР-детский сад № 56»	30	10	33,3	1	3,3	19	63,3
МБДОУ «ЦРР-детский сад № 57»	26	3	11,5	4	15,4	12	46,2
МБДОУ «ЦРР-детский сад № 58»	33	6	18,2	4	12,1	22	66,7
МБДОУ «ЦРР-детский сад № 59»	35	10	28,6	2	5,7	21	60,0
МБДОУ «ЦРР-детский сад № 60»	35	7	20,0	3	8,6	21	60,0
МБОУ «Орловская СОШ»	5	1	20,0	1	20,0	2	40,0
МБОУ «СОШ № 87»	2	0	0,0	1	50,0	2	100,0
МАОУ «СОШ № 76»	16	0	0,0	1	6,3	13	81,3
ИТОГО	854	127	14,9	126	14,8	541	63,3



2.2. Муниципальные общеобразовательные организации (МОО)

2.2.1. Сеть МОО

В городе функционирует 18 общеобразовательных организаций, в том числе:

- 13 средних общеобразовательных школ (в т.ч. малокомплектная МБОУ «Орловская СОШ», структурное подразделение «Вечерняя школа» МБОУ «СОШ № 89»);
- 1 гимназия (МБОУ «Северская гимназия»);
- 3 лицея (МБОУ «Северский лицей», МАОУ СФМЛ, МБОУ «Самусьский лицей им. академика В.В.Пекарского»);
- 1 школа-интернат для обучающихся с ограниченными возможностями здоровья (МБОУ «Северская школа-интернат для обучающихся с ограниченными возможностями здоровья»).

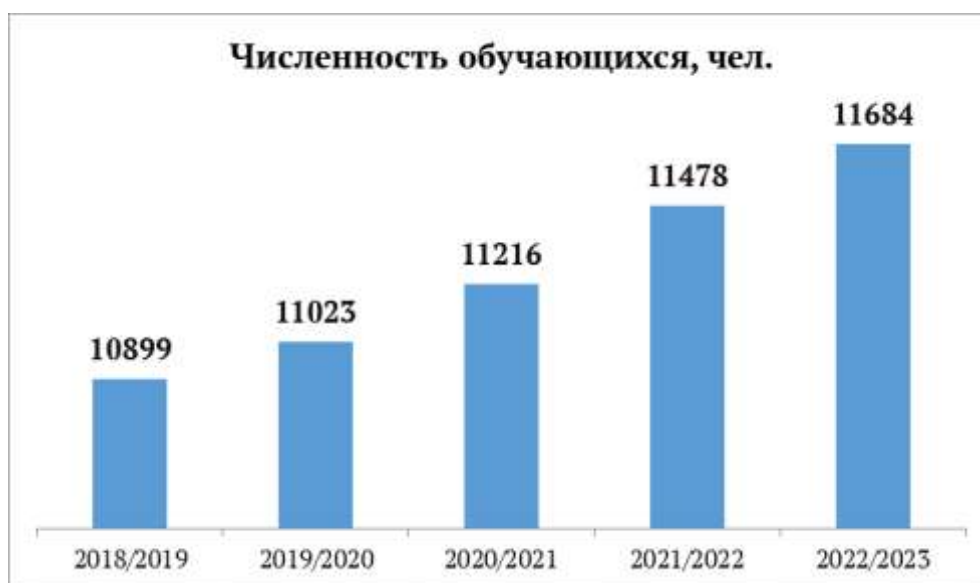
2.2.2. Количество обучающихся в МОО

Численность обучающихся МОО всех видов

Таблица 5

Наименование организации	Количество классов	Количество обучающихся	Средняя наполняемость классов	Численность педагогических работников	Численность учителей
МАОУ «СОШ № 76»	25	578	23,1	54	35
МБОУ «Северская гимназия»	39	1112	28,5	58	55
МБОУ «СОШ № 78»	25	619	24,8	39	36
МАОУ «СОШ № 80»	27	653	24,2	39,0	33
МБОУ «СОШ № 83»	32	746	23,3	58	49
МБОУ «СОШ № 84»	35	753	21,5	52,0	46
МБОУ «СОШ № 87»	31	765	24,7	61	45

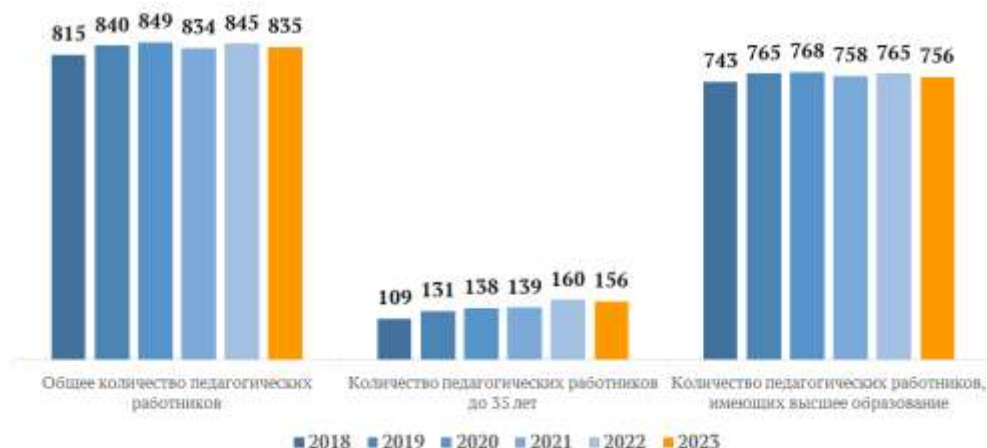
Наименование организации	Количество классов	Количество обучающихся	Средняя наполняемость классов	Численность педагогических работников	Численность учителей
МБОУ «СОШ № 88 им.А.Бородина и А.Кочева»	32	859	26,8	50,0	46
МБОУ «СОШ № 89»	19	467	24,6	43	40
Структурное подразделение МБОУ «СОШ № 89» «Вечерняя школа»	6	119	19,8		
МБОУ «СОШ № 90»	39	813	20,8	60,0	49
МАОУ СФМЛ	22	522	23,7	40	34
МБОУ «Северская школа-интернат для обучающихся с ОВЗ»	15	136	9,1	36,0	26
МБОУ «СОШ № 196»	25	578	23,1	41	36
МБОУ «СОШ № 197 им. В.Маркелова»	24	551	23,0	35,0	33
МБОУ «СОШ № 198»	48	1232	25,7	65	60
МБОУ «Северский лицей»	22	535	24,3	35,0	29
МБОУ «Самусьский лицей имени академика В.В.Пекарского»	31	558	18,0	48	44
МБОУ «Орловская СОШ»	11	88	8,0	21,0	14
ИТОГО	508	11684	22,3	835	710



2.2.3. Количественный и качественный состав педагогических и руководящих работников МОО

Таблица 6

Наименование общеобразовательной организации	Общее количество педагогических работников	Количество педагогических работников до 35 лет		Количество работающих пенсионеров (по возрасту)		Количество педагогических работников, имеющих высшее образование	
		чел	%	чел	%	чел	%
МАОУ «СОШ № 76»	54	13	24,1	8	14,8	47	101,9
МБОУ «Северская гимназия»	58	7	12,1	21	36,2	55	53,4
МБОУ «СОШ № 78»	39	10	25,6	14	35,9	31	79,5
МАОУ «СОШ № 80»	39	12	30,8	5	12,8	36	92,3
МБОУ «СОШ № 83»	58	5	8,6	28	48,3	53	91,4
МБОУ «СОШ № 84»	52	9	17,3	14	26,9	46	88,5
МБОУ «СОШ № 87»	61	5	8,2	22	36,1	55	90,2
МБОУ «СОШ № 88»	50	6	12,0	19	38,0	48	96,0
МБОУ «СОШ № 89»	43	12	27,9	12	27,9	37	86,0
МБОУ «СОШ № 90»	60	15	25,0	20	33,3	55	91,7
МАОУ СФМЛ	40	6	15,0	13	32,5	35	87,5
МБОУ «Северская школа-интернат для обучающихся с ОВЗ»	36	3	8,3	15	41,7	31	86,1
МБОУ «СОШ № 196»	41	8	19,5	13	31,7	35	85,4
МБОУ «СОШ № 197»	35	11	31,4	10	28,6	34	97,1
МБОУ «СОШ № 198»	65	14	21,5	14	21,5	63	96,9
МБОУ «Северский лицей»	35	6	17,1	8	22,9	35	100,0
МБОУ «Самусьский лицей»	48	9	18,8	19	39,6	46	95,8
МБОУ «Орловская СОШ»	21	5	23,8	7	33,3	14	66,7
ИТОГО 2023	835	156	18,7	262	31,4	756	90,5
ИТОГО 2022	845	160	18,9	250	29,6	765	90,5
ИТОГО 2021	834	139	16,7	254	30,5	758	90,9
ИТОГО 2020	849	138	16,3	249	29,3	768	90,5
ИТОГО 2019	840	131	15,6	252	30,0	765	91,1



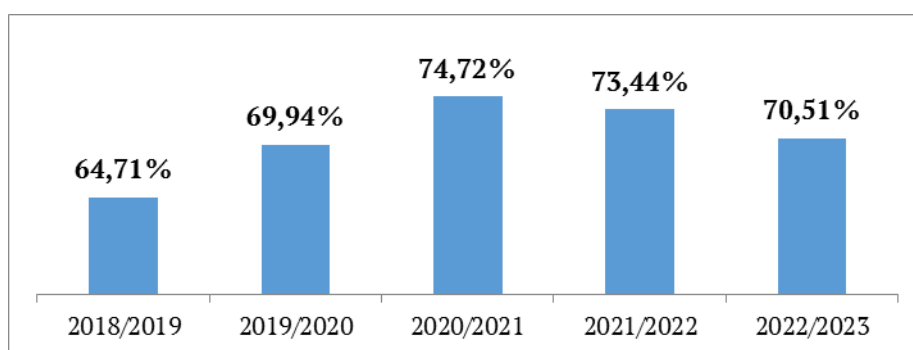
2.2.4. Состояние здоровья обучающихся МОО

Численность обучающихся по 1 и 2 группам здоровья

Таблица 7

Показатель	2018 год	2019 год	2020 год	2021 год	2022 год
Численность обучающихся в МОО	10899	11023	11216	11278	11478
Численность обучающихся 1 и 2 групп здоровья	7052	7709	8381	8282	8093
Процент обучающихся 1 и 2 групп здоровья	64,71	69,94	74,72	73,44	70,51

Процент обучающихся 1 и 2 групп здоровья



**2.2.5. Профильное обучение
в общеобразовательных организациях ЗАТО Северск**

2.2.5.1. Профильное обучение в 2022-2023 учебном году

Таблица 8

	Наименование общеобразовательной организации	Общее количество обучающихся на уровне СОО	Количество классов на уровне СОО	Общее количество, охваченных ПО	Количество классов, охваченных ПО
1	МАОУ «СОШ №76»	51	2	51	2
2	МБОУ «СОШ № 78»	41	2	41	2
3	МАОУ «СОШ № 80»	46	2	46	2
4	МБОУ «СОШ № 83»	54	2	54	2
5	МБОУ «СОШ № 84»	59	4	59	4
6	МБОУ «СОШ № 87»	71	4	71	4
7	МБОУ «СОШ № 88»	86	4	86	4
8	МБОУ «СОШ № 89»	88	4	88	4
9	МБОУ «СОШ № 90»	42	2	42	2
10	МБОУ «СОШ № 196»	57	3	57	3
11	МБОУ «СОШ № 197»	50	2	50	2
12	МБОУ «СОШ № 198»	109	4	109	4
13	МБОУ «Северская гимназия»	157	5	157	5
14	МБОУ «Северский лицей»	72	3	72	3
15	МАОУ СФМЛ	66	3	66	3
16	МБОУ «Самусьский лицей»	45	2	45	2
17	МБОУ «Орловская СОШ»	14	2	14	2
	ИТОГО	1108	50	1108	50

**2.2.5.2 Организация профильного обучения в соответствии с ФГОС СОО
(10-е классы и 11-е классы)**

Таблица 9

	Наименование общеобразовательной организации	Всего обучающихся по ФГОС СОО (10+11 кл)	Профили				
			Естественнонаучный	Технологический	Гуманитарный	Социально экономический	Универсальный
1	МАОУ «СОШ № 76»	50					50
2	МБОУ «СОШ № 78»	46	4*				42
3	МАОУ «СОШ № 80»	46		25		21	
4	МБОУ «СОШ № 83»	69	4*				65
5	МБОУ «СОШ № 84»	54		27		27	
6	МБОУ «СОШ № 87»	93					93
7	МБОУ «СОШ № 88»	79	19	23		37	
8	МБОУ «СОШ № 89»	104	2*	10		19	73
9	МБОУ «СОШ № 90»	53	2*				51
10	МБОУ «СОШ № 196»	67	3				64
11	МБОУ «СОШ № 197»	54					54
12	МБОУ «СОШ № 198»	114	14*	42			58
13	МБОУ «Северская гимназия»	148		28	59		61
14	МБОУ «Северский лицей»	75	9	16		20	30
15	МАОУ СФМЛ	65		21		17	27
16	МБОУ «Самусьский лицей»	51		25		26	
17	МБОУ «Орловская СОШ»	13					13
	ИТОГО	1181	31	201	59	76	654

*Сетевой профиль на базе МБОУ «СОШ № 198»

**2.2.5.3 Информация о реализации программ профильного образования
в общеобразовательных организациях ЗАТО Северск
в 2022-2023 учебном году**

Таблица 10

1	Общее количество общеобразовательных организаций	18
2	Общее количество общеобразовательных организаций, осуществляющих профильное обучение	17
3	Доля общеобразовательных организаций, осуществляющих профильное обучение (% от общего кол-ва общеобразовательных организаций)	100
4	Общее количество обучающихся на уровне среднего общего образования	1108
5	Общее количество классов на уровне среднего общего образования	50
6	Количество обучающихся, охваченных профильным обучением (чел.)	1108
7	Доля обучающихся, охваченных профильным обучением (% от общего кол-ва обучающихся на уровне среднего общего образования)	100
8	Количество классов, охваченных профильным обучением (ед.)	50
9	Доля классов, охваченных профильным обучением (% от общего кол-ва классов на уровне среднего общего образования)	100

**2.2.5.4 Информация о распределении обучающихся по профилям обучения
в общеобразовательных организациях ЗАТО Северск
в 2022-2023 учебном году**

Таблица 11

Название профиля	Всего обучающихся по программам среднего общего образования	Количество обучающихся по профилю	Доля (%) от общего количества обучающихся по программам среднего общего образования
Для общеобразовательных организаций, работающих по ФГОС среднего общего образования			
Естественнонаучный	1108	47	4,24%
Технологический		156	14,07%
Гуманитарный		64	5,77%
Социально-экономический		264	23,82%
Универсальный		537	48,46%
Специализированные классы (группы) ¹			
Медицинский класс	1108	40	3,61%

¹ Программы профильных предметов/курсов реализуются в сетевой форме на договорной основе совместно со специалистами профильных образовательных организаций СПО/ВУЗов

**2.2.6. Информация о выпускниках общеобразовательных организаций,
освоивших программы основного общего и основного среднего образования
в 2022-2023 уч.году**

Таблица 12

Выпускники образовательных организаций, прошедшие обучение по программам:	Всего на конец 2021-2022 учебного года	В том числе получили документ об образовании государственного образца				не получили аттестат	
		всего		в т.ч. особого образца			
		кол-во	%	кол-во	%	кол-во	%
1. Основного общего образования (9 класс)	988	961	97,27%	51	5,31%	27	2,73
- дневные ОО	951	924	97,16%	51	5,52%	27	2,84
- специальные (коррекционные) ОО	10	10	100,00%	0	0,00%	0	0,00
2. Среднего общего образования (11 класс)	521	520	99,81%	26	5,00%	1	0,19
ИТОГО	1509	1481	98,14%	77	5,20%	28	1,86%

2.2.6.1 Формы сдачи государственной итоговой аттестации выпускниками общеобразовательных организаций

Таблица 13

Уровни образования	Количество выпускников (в % от общего количества), прошедших государственную (итоговую) аттестацию в 2022 году					
	В форме ЕГЭ	в том числе выпускники с ОВЗ	В форме государственного выпускного экзамена в 11 классе	В форме ОГЭ	в т.ч. выпускники с ОВЗ	В форме государственного выпускного экзамена в 9 классе
Основное общее образование (9 класс)	х	х	х	786,0	142,0	138
Среднее общее образование (11 класс)	512,0	23,0	8,00	х	х	х

2.2.6.2 Сведения о количестве обучающихся, которые по итогам 2022-2023 учебного года были условно переведены в следующий класс (указан класс, из которого условно переводится обучающийся)

Таблица 14

Наименование МОО	2 кл.	3 кл.	4 кл.	5 кл.	6 кл.	7 кл.	8 кл.	9 кл.	10 кл.	11 кл.	Всего
МАОУ «СОШ № 76»	0	0	0	1	0	3	2	3	0	0	9
МБОУ «Северская гимназия»	0	0	0	0	0	0	0	0	0	0	0
МБОУ «СОШ № 78»	0	0	0	1	1	0	1	0	0	0	3
МАОУ «СОШ № 80»	0	0	0	1	0	2	0	0	0	0	3
МБОУ «СОШ № 83»	0	0	0	0	0	0	0	0	0	0	0
МБОУ «СОШ № 84»	2	0	0	0	1	3	1	1	0	0	8
МБОУ «СОШ № 87»	3	2	1	2	3	6	1	2	1	0	21
МБОУ «СОШ № 88 имени А.Бородина и А.Кочева»	0	0	0	0	0	0	5	0	1	0	6
МБОУ «СОШ № 89»	2	3	0	1	0	7	4	1	2	0	20
МБОУ «СОШ № 89 стр.подр. Вечерняя школа»	0	0	0	0	0	0	11	11	4	5	31
МБОУ «СОШ № 90»	3	0	0	0	3	4	1	0	0		11
МАОУ СФМЛ	0	0	0	0	1	2	1	0	0	0	4
МБОУ «СОШ № 196»	0	0	0	1	7	5	3	0	0	0	16
МБОУ «СОШ № 197»	0	2	0	4	2	2	1	2	0	0	13
МБОУ «СОШ № 198»	0	1	0	2	3	3	4	5	6	0	24
МБОУ «Северский лицей»	0	0	0	0	0	0	1	0	0	0	1
МБОУ «Самусьский лицей»	0	0	0	1	2	1	4	0	0	0	8
МБОУ «Орловская СОШ»	0	0	0	0	0	0	0	0	0	0	0
ВСЕГО	10	8	1	14	23	38	40	25	14	5	178

2.2.6.3 Информация об обучающихся МОО, оставивших общеобразовательные организации в течение 2022-2023 учебного года

Таблица 15

Наименование общеобразовательной организации	Всего обучающихся, оставивших МОУ	в том числе:						
		в школы города	приняты в ОУ НПО, СПО с получением общего образования	в специализированные закрытого и открытого типа	выехали из города	в связи со смертью	по достижении 18 лет	переведены на семейное образование
МАОУ «СОШ № 76»	23	13	1	0	9	0	0	0
МБОУ «Северская гимназия»	10	2	1	0	5	0	0	2
МБОУ «СОШ № 78»	14	10	1	0	2	0	0	1
МАОУ «СОШ № 80»	18	7	0	0	11	0	0	0
МБОУ «СОШ № 83»	10	6	0	0	2	0	0	2
МБОУ «СОШ № 84»	18	6	2	2	7	0	0	1
МБОУ «СОШ № 87»	21	12	4	1	4	0	0	0
МБОУ «СОШ № 88 имени А.Бородина и А.Кочева»	16	4	2	0	5	0	4	1
МБОУ «СОШ № 89»	21	10	0	0	4	0	1	6
МБОУ «СОШ № 89» стр.подр.«Вечерняя школа»	58	0	1	3	1	0	49	4
МБОУ «СОШ № 90»	48	34	6	0	5	0	3	0
МАОУ СФМЛ	12	9	0	0	1	0	0	2
МБОУ «СШИ для обучающихся с ОВЗ»	2	1	0	0	0	0	0	1
МБОУ «СОШ № 196»	23	12	3	0	6	0	0	2
МБОУ «СОШ № 197»	26	12	3	0	10	0	0	1
МБОУ «СОШ № 198»	28	8	8	0	8	0	0	4
МБОУ «Северский лицей»	11	3	0	0	4	0	0	4
МБОУ «Самусьский лицей»	19	8	9	0	2	0	0	0
МБОУ «Орловская СОШ»	3	1	0	0	0	0	2	0
ИТОГО	381	158	41	6	86	0	59	31
ИТОГО, %	3,3	41,5	10,8	1,6	22,6	0,0	15,5	8,1

2.2.6.4 Информация о количестве медалистов

Таблица 16

Наименование МОО	2020-2021			2021-2022			2022-2023		
	всего	федеральные	региональные	всего	федеральные	региональные	всего	федеральные	региональные
МАОУ «СОШ №76»	4	4	0	7	7	0	2	2	0
МБОУ «Северская гимназия»	16	15	1	16	8	8	9	3	6
МБОУ «СОШ № 78»	4	4	0	5	4	1	0	0	0
МАОУ «СОШ № 80»	4	4	0	3	3	0	3	3	0
МБОУ «СОШ № 83»	12	12	0	5	5	0	3	3	0
МБОУ «СОШ № 84»	6	6	0	5	5	0	2	2	0
МБОУ «СОШ № 87»	3	2	1	0	0	0	1	0	1
МБОУ «СОШ № 88 имени А.Бородина и А.Кочева»	8	5	3	5	5	0	1	1	0
МБОУ «СОШ № 89»	0	0	0	2	2	0	0	0	0
МБОУ «СОШ № 90»	1	1	0	0	0	0	1	1	0
МАОУ СФМЛ	6	6	0	7	6	1	1	1	0
МБОУ «СШИ для обучающихся с ОВЗ»	0	0	0	0	0	0	0	0	0
МБОУ «СОШ №196»	0	0	0	3	2*	1	0	0	0
МБОУ «СОШ №197»	3	3	0	2	1	1	1	1	0
МБОУ «СОШ №198»	7	4	3	8	7	1	4	4	0
МБОУ «Северский лицей»	7	6	1	2	2	0	6	4	2
МБОУ «Самусьский лицей»	2	2	0	2	1	1	0	0	0
МБОУ «Орловская СОШ»	0	0	0	0	0	0	0	0	0
ИТОГО	83	74	9	72	58	14	34	25	9

* в т.ч. 1 на самообразовании

Количество обучающихся, завершивших обучение с медалями за 3 учебных года



Выпускники, получившие 100 баллов по результатам ЕГЭ



Усова Софья,
выпускница
МБОУ «СОШ № 84»

100 баллов по литературе



Усачева Юлия,
выпускница
МБОУ «Северская гимназия»

100 баллов по литературе



Русинова Варвара,
выпускница
МБОУ «СОШ № 83»

100 баллов
по русскому языку

2.2.6.5 Результаты единого государственного экзамена 2022-2023 уч.год

Средний тестовый балл участников ЕГЭ по учебным предметам

Таблица 17

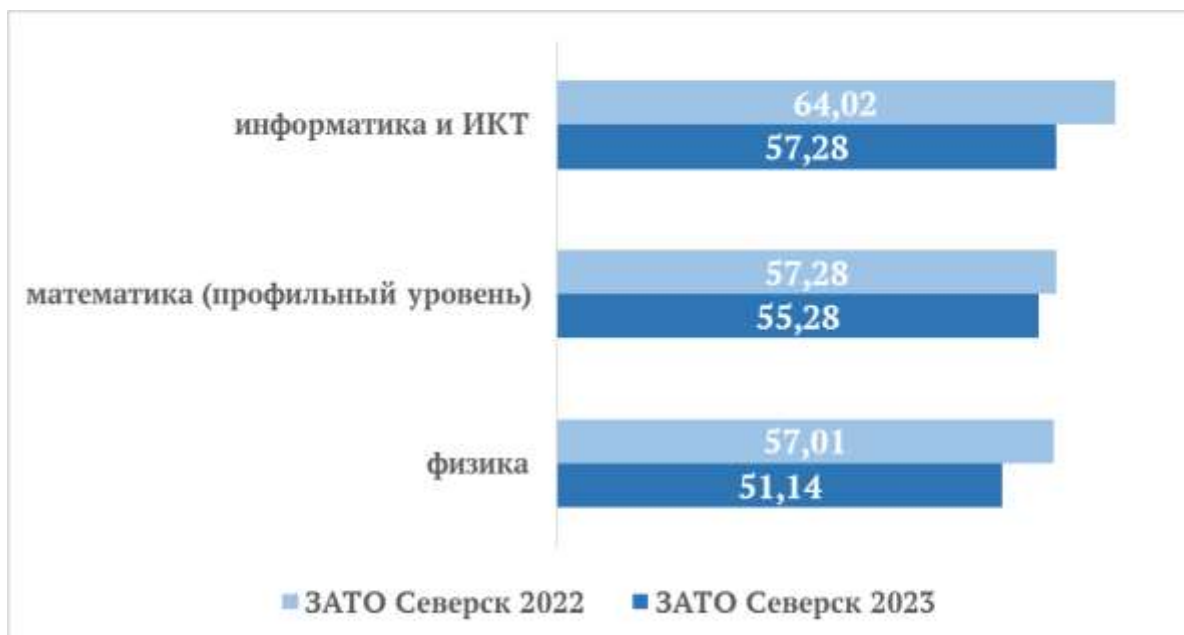
Предмет	ЗАТО Северск 2022	ЗАТО Северск 2023
информатика и ИКТ	64,02	57,28
математика (профильный уровень)	57,28	55,28
физика	57,01	51,14
русский язык	67,6	67,1
литература	51,2	63,30
английский язык	72,8	61,59
биология	52,7	52,59
химия	58,0	56,88
обществознание	55,28	51,19
история	60,16	55,16
география	61,22	58,00
математика (база)	4,23	4,19

Средний тестовый балл участников ЕГЭ РФ по учебным предметам

Таблица 18

Предмет	Россия 2022	Россия 2023
информатика и ИКТ	59,5	58,39
математика (профильный уровень)	56,86	55,62
физика	54,11	54,85
русский язык	68,3	68,43
литература	60,8	63,97
английский язык	73,3	66,31
биология	50,16	50,87
химия	54,3	56,23
обществознание	59,88	56,4
история	57,95	56,37
география	54,6	54,6
математика (база)	4	4,07

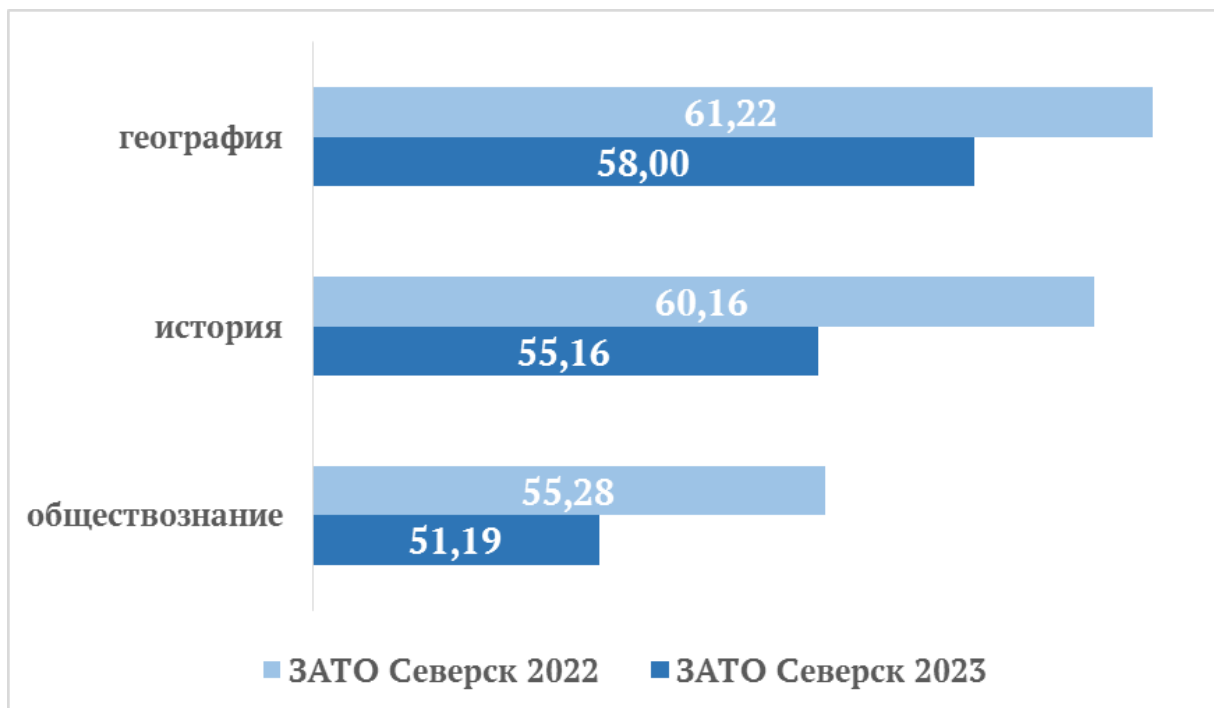
Средний тестовый балл участников ЕГЭ по учебным предметам



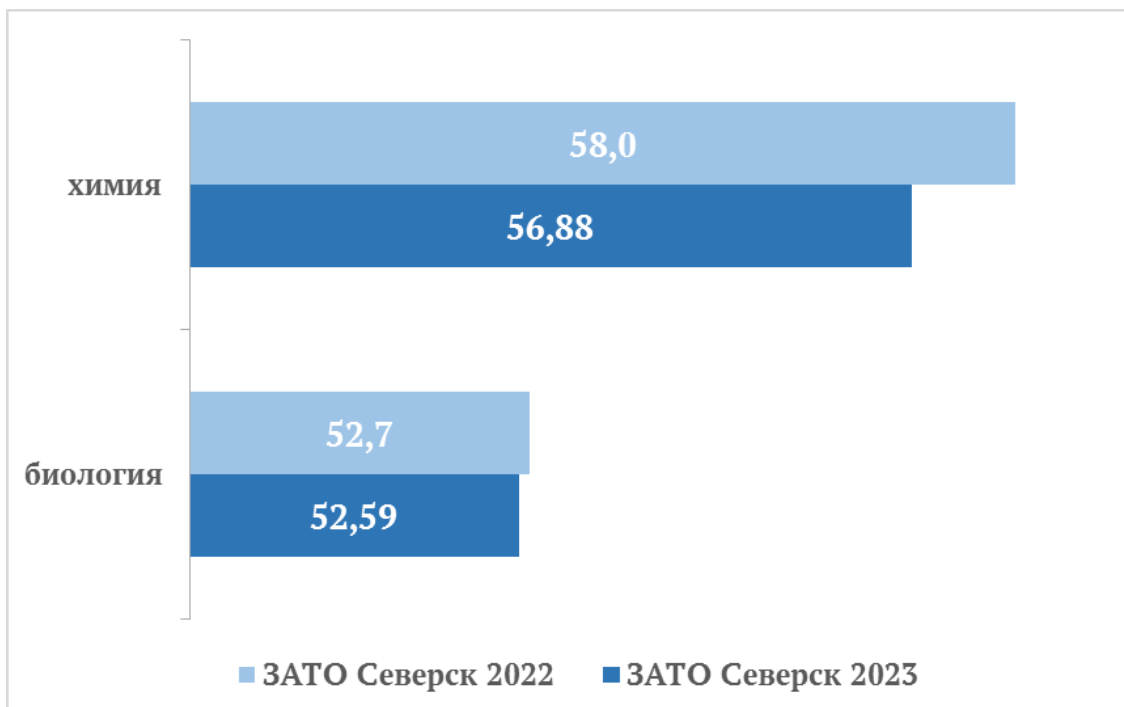
Средний тестовый балл участников ЕГЭ по учебным предметам



Средний тестовый балл участников ЕГЭ по учебным предметам



Средний тестовый балл участников ЕГЭ по учебным предметам



2.2.7. Результаты участия школьников в олимпиадах

2.2.7.1 Итоги муниципального этапа всероссийской олимпиады школьников

Таблица 19

Наименование общеобразовательной организации	2020-2021		Итого	2021-2022		Итого	2022-2023		Итого
	побед	призер		побед	призер		побед	призер	
МАОУ «СОШ № 76»	3	20	23	3	21	24	3	28	31
МБОУ «Северская гимназия»»	8	48	56	11	67	78	11	91	102
МБОУ «СОШ № 78»	2	6	8	5	11	16	4	29	33
МАОУ «СОШ № 80»	5	20	25	6	35	41	3	25	28
МБОУ «СОШ № 83»	3	15	18	5	29	34	0	21	21
МБОУ «СОШ № 84»	1	14	15	3	20	23	3	20	23
МБОУ «СОШ № 87»	2	9	11	0	14	14	0	20	20
МБОУ «СОШ № 88 им. А.Бородина и А.Кочева»	10	35	45	13	52	65	4	40	44
МБОУ «СОШ № 89»	0	9	9	2	7	9	1	11	12
МБОУ «СОШ № 90»	1	6	7	2	22	24	3	33	36
МАОУ СФМЛ	19	97	116	19	124	143	11	115	125
МБОУ «СОШ № 196»	2	8	10	0	17	17	0	15	15
МБОУ «СОШ № 197»	2	9	11	0	8	8	0	5	5
МБОУ «СОШ № 198»	8	36	44	8	62	70	11	55	66
МБОУ «Северский лицей»	10	66	76	17	73	90	10	94	104
МБОУ «Самусьский лицей»	1	7	8	1	10	11	1	7	8
МБОУ «Орловская СОШ»	0	2	2	1	3	4	0	4	4
ИТОГО	77	407	484	96	575	671	65	613	678

2.2.7.2 Итоги регионального этапа всероссийской олимпиады школьников

Таблица 20

Наименование общеобразовательной организации	2020-2021		Итого	2021-2022		Итого	2022-2023		Итого
	побед	призер		побед	призер		побед	призер	
МАОУ «СОШ № 76»	3	3	6	2	2	4	0	3	3
МБОУ «Северская гимназия»»	4	23	27	6	19	25	6	16	22
МБОУ «СОШ № 78»	0	1	1	1	1	2	0	3	3
МАОУ «СОШ № 80»	1	4	5	2	4	6	3	3	6
МБОУ «СОШ № 83»	0	4	4	1	7	8	1	1	2
МБОУ «СОШ № 84»	1	6	7	1	0	1	0	1	1
МБОУ «СОШ № 87»	0	2	2	0	1	1	0	0	0
МБОУ «СОШ № 88 им. А.Бородина и А.Кочева»	0	8	8	5	3	8	3	7	10
МБОУ «СОШ № 89»	0	2	2	0	1	1	1	2	3
МБОУ «СОШ № 90»	0	2	2	0	4	4	2	3	5
МАОУ СФМЛ	3	22	25	2	15	17	3	9	12
МБОУ «СОШ № 196»	0	0	0	0	1	1	1	3	4
МБОУ «СОШ № 197»	0	0	0	0	0	0	0	1	1
МБОУ «СОШ № 198»	3	10	13	6	6	12	3	10	13
МБОУ «Северский лицей»	4	14	18	3	13	16	4	17	21
МБОУ «Самусьский лицей»	0	1	1	0	0	0	1	0	1
МБОУ «Орловская СОШ»	0	0	0	0	0	0	0	0	0
ИТОГО	19	102	121	29	77	106	28	79	107

2.2.7.3 Участники заключительного этапа всероссийской олимпиады школьников 2023 года

Таблица 21

№ п/п	МОУ	Предмет	Ф.И. учащегося	Класс
1	МАОУ СФМЛ	Астрономия	Витошко Артём	9
2	МАОУ СФМЛ	Экология	Квашнина Карина	8
3	МБОУ «Северский лицей»	Экология	Шайдюк Елизавета	9
4	МБОУ «СОШ № 90»	Экология	Глущенко Ульяна	11
5	МБОУ «СОШ № 90»	Экология	Воробьева Диана	11

2.2.7.4 Муниципальный открытый интеллектуально-личностный марафон младших школьников «Первый шаг...»

Таблица 22

Учебный год	Количество участников (чел.)	Количество победителей (чел.)	Количество призёров (чел.)
2020/2021 уч.г.	1010	124	148
2021/2022 уч.г.	1244	109	152
2022/2023 уч.г.	1495 (914 очно+581 дистанционно)	78 (очно)	40 (очно)



Итоговый протокол результатов муниципального открытого интеллектуально-личностного марафона младших школьников «Первый шаг...»

Таблица 23

Наименования образовательных организаций, принявших участие в общекомандном зачете марафоне	Среднее значение занятых мест	Место
МБОУ «СОШ № 76» - ЧЕМПИОН МАРАФОНА	108,90	1
МАОУ СФМЛ	109,60	2
МАОУ «СОШ № 80»	115,80	3
МБОУ «Самусьский лицей»	127,30	4
МБОУ «Северская гимназия»	136,10	5
МБОУ «СОШ № 88 им. А.Бородина и А.Кочева»	138,60	6
МБОУ «СОШ № 198»	147,90	7
МБОУ «СОШ № 89»	150,80	8
МБОУ «СОШ № 84»	156,20	9
МБОУ «СОШ № 87»	172,30	10
МБОУ «СОШ № 196»	185,60	11
МБОУ «Северский лицей»	186,20	12
МБОУ «СОШ № 83»	190,60	13
МБОУ «СОШ № 197»	203,60	14

2.2.7.5 Деятельность ММЦ «Навигатор» в 2022-2023 учебном году

В течение 2022-2023 учебного года 29,82% (3464 человек) от общего числа обучающихся ЗАТО Северск приняли участие в мероприятиях по программам Межмуниципального центра по работе с одаренными детьми «Навигатор» на базе МАОУ «СОШ № 80».

Обучающиеся участвовали в экономических деловых играх, конференциях, форумах, фестивалях муниципального, регионального, всероссийского и международного уровней и имеют призовые места в конкурсных мероприятиях.

2.2.8. Информация о ходе оздоровительной кампании 2022-2023 учебного года в муниципальном образовании ЗАТО Северск по состоянию на 01.07.2023 г.

Таблица 26

Наименование показателя	Кол-во лагерей дневного пребывания	Общая численность детей	Из них:						
			Дети из малообеспеченных многодетных семей	Дети из малообеспеченных неполных семей	Дети, находящиеся под опекой	Дети из семей, где один из родителей является безработным	Дети-инвалиды	Дети из семей, где один из родителей является инвалидом	Дети, граждан РФ, призванных на военную службу по мобилизации в ВС РФ в соответствии с Указом Президента РФ от 21.09.2022 «Об объявлении частичной мобилизации в Российской Федерации»
Лагерь с дневным пребыванием на базе МБУ ДО «Центр «Поиск» (осенний отдых)	1	90	-	1	5	-	2	1	-
Лагерь с дневным пребыванием на базе МБУ ДО «Центр «Поиск» (весенний отдых)	1	75	-	1	1	-	2	1	-
Лагеря с дневным пребыванием на базе МОУ (летний отдых)	14	1210	67	33	17	2	26	16	10
Лагерь с дневным пребыванием на базе МБУ ДО «Центр «Поиск» (летний отдых)	1	140	5	4	8	-	3	-	3

2.2.9. Деятельность «Юных инспекторов движения» (ЮИД)

Таблица 27

Учебный год	Количество отрядов ЮИД	Численность участников ЮИД	Количество «Родительских патрулей»	Численность участников «Родительских патрулей»
2021-2022	17	417	11	63
2022-2023	17	420	32	96

2.2.9.1 Информация о принятых мерах, направленных на повышение эффективности безопасности дорожного движения с обучающимися образовательных организаций ЗАТО Северск

Таблица 28

№ п/п	Наименование мероприятия	Сроки проведения
1	Акции (рейды и профилактические мероприятия): - «Засветись»; - «День старшего поколения»; - «Письмо водителю»; - «День изобретения автомобиля»; - «День ЮИД».	в течении года
2	Муниципальный этап областного конкурса «Юный регулировщик» (14 общеобразовательных организаций, 45 участников)	октябрь 2022
3	Всероссийская онлайн-олимпиада «Безопасные дороги» (1568 участников)	ноябрь 2022
4	Областной конкурс «Юных регулировщиков им.Н.П.Путинцева» среди отрядов юных инспекторов движения (5 общеобразовательных организаций, 7 участников)	декабрь 2022
5	Муниципальный конкурс «Ёлочная игрушка ГИБДД» (125 участников)	декабрь 2022
6	Акция «Безопасность детства»	с 01.12.2022 по 28.02.2023
7	Муниципальный этап Всероссийского конкурса юных велосипедистов «Безопасное колесо» среди членов отрядов ЮИД (13 общеобразовательных организаций, 52 участника)	март 2023
8	Мероприятия в рамках «Марафона «Дороги безОпасности»: - Конкурс видеороликов «Безопасная дорога детства» среди обучающихся образовательных организаций в двух возрастных группах: возрастная группа – 4-7 лет и возрастная группа – 7-11 лет; - Олимпиада по Правилам дорожного движения среди обучающихся 5-7 классов общеобразовательных организаций; - Слёт активистов школьных отрядов юных инспекторов движения «Я выбираю ЮИД!»; - Круглый стол с педагогами образовательных организаций по профилактике детского дорожно-транспортного травматизма. В марафоне приняли участие 140 обучающихся и 46 педагогов образовательных организаций ЗАТО Северск	с 24.04.2023 по 31.05.2023

2.2.10. Численность участников отрядов ЮИД, ВВПОД «ЮНАРМИЯ»

Таблица 29

№ п/п	Образовательная организация	Численность школьного отряда ЮИД на 2022-2023	Численность ВВПОД «ЮНАРМИЯ» на 2022-2023
1	МАОУ «СОШ № 76»	35	56
2	МБОУ «Северская гимназия»	28	25
3	МБОУ «СОШ № 78»	15	-
4	МАОУ «СОШ № 80»	36	65
5	МБОУ «СОШ № 83»	18	80
6	МБОУ «СОШ № 84»	20	131
7	МБОУ «СОШ № 87»	27	-
8	МБОУ «СОШ № 88»	20	112
9	МБОУ «СОШ №89»	23	-
10	МБОУ «СОШ № 90»	25	148
11	МАОУ СФМЛ	29	-
12	МБОУ «СОШ № 196»	20	17
13	МБОУ «СОШ № 197»	13	118
14	МБОУ «СОШ №198»	42	-
15	МБОУ «Северский лицей»	22	46
16	МБОУ «Самусьский лицей имени академика В.В. Пекарского»	20	25
17	МБОУ «Орловская СОШ»	27	-
ИТОГО		420	823

2.2.11. Статистическая информация о деятельности Консультативно-диагностической службы МАУ ЗАТО Северск «РЦО» по результатам работы территориальной ПМПК за 2022-2023

Таблица 30

Параметры	Всего	Дошкольная комиссия (ДПМПК)	Школьная комиссия (ШПМПК)
Общее количество обращений:	более 3000		
- подача пакетов документов на обследование детей	1103	410	693
- консультирование * (очное / дистанционное)	2325		
*из них: обращение семей	1842	621	1221

*из них: обращение организаций	482		
Количество комиссий:			
- общее количество заседаний, включая дополнительные	115	14 (дополнительно)	8 (дополнительно)
- плановые обследования	93	46	47
- внеплановые обследования	13	11	2
Обследовано всего лиц** от 1 года до 18 лет и старше:	1108		
Детей дошкольного возраста*		564	
*из них: раннего возраста (до 3-х лет)		181	
*из них: оставлено на дублирование программы ДО	21		
*из них: будущих 1-классников	96	94 + 2 н/о	
Детей школьного возраста			545
- детей-инвалидов	136	из них: 3 человек старше 18 лет	
- дети, находящиеся под опекой	19	9	10
Выявлено ОВЗ (по основной нозологии):	1090	442	648
Рекомендовано обучение по АООП ТМНР	23	20	3
Установлена возрастная норма развития	12		

2.3. Муниципальное бюджетное образовательное учреждение дополнительного образования детей (МБУ ДО)

2.3.1. Количество МБУ ДО

В 2022-2023 учебном году в городе Северске оказывало образовательные услуги одно муниципальное образовательное учреждение дополнительного образования детей, подведомственное Управлению образования: МБУ ДО «Центр «Поиск». Общая численность обучающихся в МБУ ДО «Центр «Поиск» - 1574 ребёнка.

2.3.2. Изменение численности обучающихся по направленности образовательных программ

Таблица 31

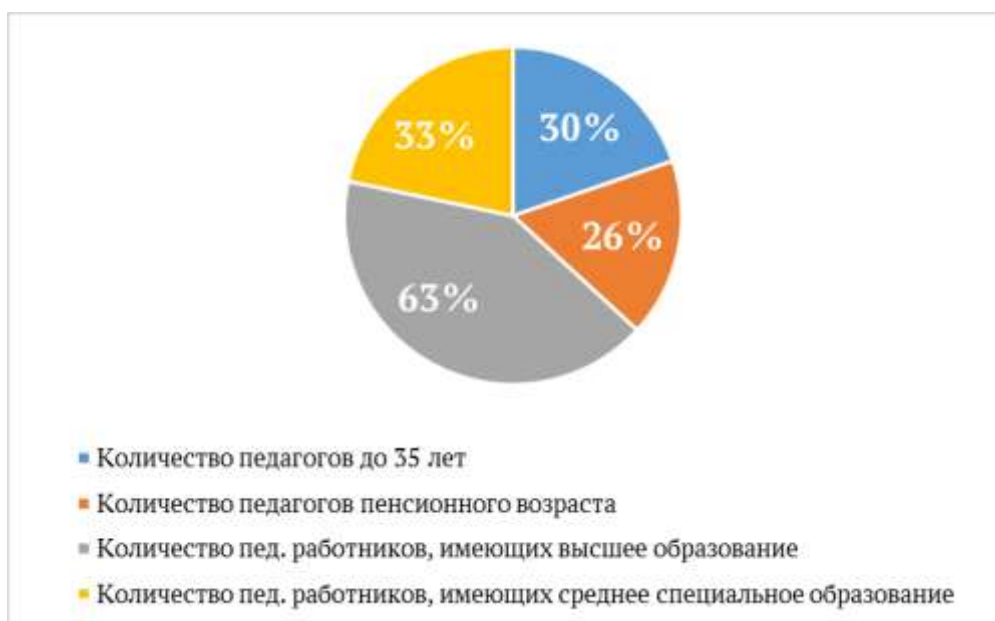
	Всего	Художественная	Техническая	Социально-гуманитарная	Туристическо-краеведческая	Физкультурно-спортивная	Естественно-научная
2020-2021	1174	274	170	190	102	279	159
%	100,0	23,4	14,5	16,1	8,7	23,7	13,6
2021-2022	1174	292	171	185	106	271	149
%	100%	24,8	14,5	15,7	9,2	23,1	12,7
2022-2023	1574	270	760	164	115	265	0
%	100	17	48	10	8	17	0

2.3.3. Количественный и качественный состав педагогических и руководящих работников МБУ ДО

Таблица 32

Наименование	Количество педагогических работников (без совместителей)	в т.ч. педагогов до 35 лет		в т.ч. педагогов пенсионного возраста		Количество пед. работников, имеющих высшее образование		Количество пед. работников, имеющих среднее специальное образование		Количество пед. работников, имеющих среднее образование	
		чел.	%	чел.	%	чел.	%	чел.	%	чел.	%
МБУ ДО «Центр «Поиск»	30	9	30	8	26	19	63	10	33	0	0

Количественный и качественный состав педагогических и руководящих работников МБУ ДО в процентах



III. Инновационная деятельность образовательных организаций ЗАТО Северск

3.1. Ресурсно-внедренческие центры инноваций



МАОУ «СОШ № 80»

Тема: «Бизнес-образование школьников как фактор интеграции молодёжи в социум»



МБОУ «СОШ № 83»

Тема: «Создание объединения дополнительного образования «Лаборатория цифровых компетенций». 2019 – 2024гг.



МБОУ «Северский лицей»

Тема: «Открытое имитационно-ролевое пространство игрового государства «Лицей – СИТУ» как модель дополнительного образования детей, как среда социализации, сотворчества, развития и ранней профориентации»

3.2. Информация о центрах гражданского и экологического образования ЗАТО Северск

3.2.1. Центры гражданского образования ЗАТО Северск

1. МАОУ «СОШ № 80», Центр «Рука в руке»;
2. МБОУ «СОШ № 87», Центр «Продвижение»;
3. МБОУ «СОШ № 196», Центр «Перспектива»;
4. МБОУ «СОШ № 197 им. В. Маркелова», Центр «Рост»;
5. МБОУ «СОШ № 198» Центр «Гражданин XXI века».

3.2.2. Центры экологического образования ЗАТО Северск

1. МАДОУ «Детский сад № 7»;
2. МБДОУ «Детский сад № 11»;
3. МБДОУ «Детский сад № 17»;
4. МБДОУ «Детский сад № 25»;
5. МБДОУ «Детский сад № 27»;
6. МБДОУ «Детский сад № 40»;
7. МБДОУ «Детский сад № 50»;
8. МБДОУ «Детский сад № 53»;
9. МБДОУ «ЦРР - детский сад № 56»;
10. МБДОУ «ЦРР - детский сад № 58»;
11. МБДОУ «ЦРР - детский сад № 60»;

12. МАОУ «СОШ № 76»
13. МБОУ «СОШ № 83»;
14. МБОУ «СОШ № 84»;
15. МБОУ «СОШ № 87»;
16. МБОУ «СОШ № 196»;
17. МБОУ «СОШ № 197 им. В. Маркелова»;
18. МБОУ «Самусьский лицей им. академика В.В.Пекарского».

IV. Профилактика социального сиротства и семейного неблагополучия

4.1. Реализация муниципальных социально-педагогических проектов профилактической направленности

Таблица 33

	2022-2023 учебный год
Муниципальный проект «Школа ответственного родительства»	<p>В рамках реализации проекта были организованы:</p> <ul style="list-style-type: none"> - семинары-тренинги (охват родителей на тренингах 1456 чел.); - групповая работа: собрания, лекции, беседы (охват родителей 4158 чел.); - индивидуальные консультации, занятия с родителями (охват родителей 1715 чел.). <p>По результатам анкетирования после занятий, родители отмечали своевременность и полноту представленной информации по воспитанию детей (89% опрошенных готовы применять полученные знания).</p>
Муниципальный проект «Дискавери»	<p>17 СОШ 408 обучающихся 5-8 классов</p>
Муниципальный проект «Социальный театр»	<p>25 участников 35 репетиций 1 четырехдневный тренинг-интенсив совместно с ДЮОО МПМиНС «Лоза» Выступления в 4 СОШ, в которых смогли поучаствовать 135 обучающихся</p>
Муниципальный проект «Школьная служба примирения»	<p>112 специалистов, включая волонтеров и координаторов. 104 случая, направлены на рассмотрение в службы примирения. 95 – урегулировано. 208 – просветительских мероприятий медиативной направленности. Тренинг по медиации для новых волонтеров-медиаторов. 89 участников в конкурсе «Лучшая служба примирения» и Фестивале школьных служб примирения. 1 место в конкурсе с региональным участием «Лучшая служба примирения (медиации)» (г. Томск) - МБОУ «СОШ № 90».</p>

	2022-2023 учебный год
Муниципальный проект «Профилактика буллинга»	Тематические классные часы – 9498 обучающихся. Уроки правовой грамотности – 7524 обучающихся. Тематические родительские собрания – 7387 родителей (законных представителей). Вовлечение родителей в общеклассную и общешкольную деятельность для улучшения климата в школе, взаимоотношений педагогов и родителей, родителей и детей – 6885 человек. Собрания педагогических коллективов – 602 чел. Индивидуальные консультации, разбор трудных случаев - 345 человек).

У. Достижения в 2022-2023 учебном году

Итоги муниципального этапа Всероссийского конкурса «Воспитатель года России» в 2023 году

Победитель муниципального этапа Всероссийского конкурса «Воспитатель года России» - **Береза Анастасия Андреевна**, воспитатель МБДОУ «Детский сад № 37» (1 место).

Лауреат муниципального этапа Всероссийского конкурса «Воспитатель года России» - **Гранкина Юлия Александровна**, инструктор по физической культуре МБДОУ «Детский сад № 44» (2 место).

Лауреат муниципального этапа Всероссийского конкурса «Воспитатель года России» - **Ченцова Дарья Алексеевна**, учитель-логопед МБДОУ «Детский сад № 27» (3 место).

Итоги муниципального этапа Всероссийского конкурса «Учитель года России» в 2023 году

Победитель муниципального этапа Всероссийского конкурса «Учитель года России» - **Козубец Виктор Николаевич**, учитель физической культуры МБОУ «СОШ № 198» (1 место).

Лауреат муниципального этапа Всероссийского конкурса «Учитель года России» - **Лопарёва Юлия Николаевна**, учитель начальных классов МАОУ «СОШ № 80» (2 место).

Лауреат муниципального этапа Всероссийского конкурса «Учитель года России» - **Орехов Александр Сергеевич**, учитель математики МБОУ «СОШ № 84» (3 место).

Итоги регионального этапа Всероссийского конкурса профессионального мастерства работников сферы дополнительного образования «Сердце отдаю детям» в 2023 году

3 место в номинации «Педагог дополнительного образования художественной направленности» – **Рзаева Наталия Сергеевна**, педагог МБУ ДО «Центр «Поиск».

**Победители и дипломанты конкурса
«Современные системы взаимодействия образовательных
организаций и семьи - 2023» среди ОУ ЗАТО Северск**

Номинация «Лучшие традиции детско-родительских мероприятий»:

I место – МБДОУ «Детский сад № 25» (авторский коллектив: Деева Елена Владимировна, Иглакова Марина Николаевна, Печёнкина Лариса Ивановна, Косолапова Алена Александровна, Зотова Наталья Сергеевна, Лосева Ирина Андреевна, Ломова Юлия Юрьевна, Орлова Оксана Леонидовна, Зюзина Альбина Сергеевна, Дочкина Вера Алексеевна);

I место – МБДОУ «ЦРР-детский сад № 57» (авторский коллектив: Воробьева Ирина Юрьевна, Васина Лилия Вячеславовна, Лагунова Татьяна Борисовна, Белоусова Тамара Федоровна, Матяш Юлия Борисовна, Шкурина Евгения Александровна, Куликова Елена Александровна, Медведева Лилия Вячеславовна, Матафонова Татьяна Сергеевна, Карпечина Наталья Павловна, Печенина Ирина Викторовна, Манузина Ирина Олеговна, Ефимова Наталья Геннадьевна, Слабко Екатерина Вячеславовна, Цыра Екатерина Петровна, Белеткова Марина Александровна, Воронина Елена Юрьевна, Никитина Наталья Михайловна, Коростелева Евгения Геннадьевна, Кимирилова Юлия Васильевна);

II место – МБДОУ «Детский сад № 47» (авторский коллектив: Белоцерковская Светлана Владимировна, Батурина Ольга Егоровна, Волкова Наталья Владимировна, Гончарова Яна Александровна, Иванова Анна Андреевна, Изотова Ирина Станиславовна, Луханина Марина Георгиевна, Толмачева Юлия Валерьевна, Харченко Олеся Александровна, Шевченко Наталья Алексеевна, Шеховцева Татьяна Михайловна, Щетинина Марина Васильевна);

III место – МБДОУ «Детский сад № 44» (авторский коллектив: Андреева Наталья Васильевна, Назарова Татьяна Вячеславовна);

III место – Парубина Вера Валерьевна, МБДОУ «Детский сад № 11».

Номинация «Школа/детский сад как центр родительского просвещения»:

I место – МБДОУ «Детский сад № 25» (авторский коллектив: Ахряпова Марина Владимировна, Дивановская Ольга Владимировна, Косолапова Алена Александровна);

I место – МБОУ «СОШ № 84» (авторский коллектив: Коппалова Лариса Николаевна, Пуджа Юлия Александровна, Веденина Ирина Николаевна).

Номинация «Лучший опыт вовлечения родителей в управление школой/детским садом»:

I место – МБДОУ «Детский сад № 54» (авторский коллектив: Афонина Н.С., Колпашникова М.Б., Левина Е.В., Агеева Е.В., Смирнова О.А., Решетнёва Н.П., Рождественская Е.А., Аренкина Е.В., Бочарова М.В., Борисова Е.Г., Вагина Ю.М., Золина Е.С., Кузнецова К.Г., Купри Ж.А., Логвиненко С. А., Минеева Т.В., Нечаенко Е.А., Портнягина О.Г., Парфес Е.Н., Свичкорева А.С., Стойка О.А.);

II место – МБДОУ «Детский сад № 44» (авторский коллектив: Воробьева И.А., Фокина С.А.).

Номинация «Методические разработки педагогических работников»:

I место – Карпечина Наталья Павловна, МБДОУ «Детский сад № 57»;

I место – МБУ ДО «Центр «Поиск» (авторский коллектив: Акифьева Нина Николаевна, Кириченко Анна Викторовна, Кириченко Регина Игоревна);

II место – МБДОУ «Детский сад № 44» (авторский коллектив: Васильева И.А., Немерова В.И.);

III место – МБДОУ «Детский сад № 44» (авторский коллектив: Андреева Наталья Васильевна, Назарова Татьяна Вячеславовна).

Победители и призеры регионального конкурса профессионального мастерства для молодых педагогов «ПРОдвижение к вершинам мастерства» в 2023 году

Победители:

Храмченко Егор Владимирович, учитель истории и обществознания МБОУ «СОШ № 198»;

Козлова Маргарита Павловна, учитель русского языка и литературы МБОУ «СОШ № 83».

Призеры:

Корнилова Юлия Владимировна, учитель математики МБОУ «СОШ № 197 имени В.Маркелова»;

Азаренко Анастасия Александровна, учитель начальных классов МБОУ «СОШ № 78»;

Сафронова Алена Игоревна, учитель физической культуры МБОУ «СОШ № 78».

Итоги регионального конкурса профессионального мастерства для молодых педагогов «Лучшие практики наставничества» в 2023 году

Призеры:

Чувакова Лариса Ивановна, учитель начальных классов МБОУ «Северская гимназия»;

Гузняев Дмитрий Юрьевич, учитель физической культуры МБОУ «СОШ № 90».

